

國立雲林科技大學

ODF 及轉檔介紹說明

原 由

104 年 6 月 5 日行政院院授發資字第 1041500700 號函

- 行政院為配合政府資訊公開政策及因應資訊平台、載具多元化趨勢，便利民眾於網站下載政府資訊及政府機關間、政府與企業之資料交換，推動相容性高、適用於各種作業系統及有利於長久保存之開放性檔案格式。
- 政府檔案文件流通，如為可編輯者，採用 ODF-CNS15251 之文書格式；如為非可編輯者，則採用 PDF 之文書格式。

104 年 6 月 5 日行政院院授發資字第 1041500700 號函 (續)

實施期程：

- 本計畫實施期程自 104 年 1 月 1 日至 106 年 12 月 31 日止。
- 第一年：各機關網站提供下載之可編輯文件應支援 ODF-CNS15251 文書格式。
- 第二年：各機關系統間、政府與企業之資料交換，以 ODF-CNS15251 文書格式為主。
- 第三年：全面推動各機關使用可編輯 ODF-CNS15251 文書軟體。

國家發展委員會檔案管理局 104 年 6 月 3 日檔 資字第 1040008256 號函

- 鑑於部分機關並未採購新版微軟辦公室 (Microsoft Office) 軟體 (含 Microsoft Word 2007 以後版本)，無法開啟 DOCX 格式。
- 為避免發生此類收文機關遇有公文附件檔無法開啟而須通知發文機關轉檔重發之情形，請確實依文書及檔案管理電腦化作業規範附錄 7 規定，優先使用相容性高之 ODF 或 PDF 檔案格式作為公文電子交換附件檔格式，以提升公文電子交換作業效率。

各級政府推動經驗

- 94 年花蓮縣政府教育局推動校園自由軟體
- 97 年宜蘭縣政府推廣自由軟體 ODF 導入計畫，提供民眾 ODF 格式之文件
- 100 年原財政部財稅資料中心和 5 地區國稅局導入 OpenOffice 辦公軟體
- 2013 年新北市政府教育局為中小學校採購 1 萬台 Linux 作業系統推動自由軟體

資料來源：國家發展委員會推動 ODF 為政府文件標準格式研析報告（草案）

ODF(開放文件格式)

- 開放文件格式 (OpenDocument Format ，簡稱 ODF) 是一種規範，基於 XML 的檔案格式，因應試算表 (ods)、圖表 (odg)、簡報 (odp) 和文書處理文件 (odt) 等電子文件而設置
- 以 ISO/IEC 國際標準發佈

MS Office VS Open Document

MS Office	ODF	說明
Word 201X .docx	Writer .odt	文書處理文件
PowerPoint 201X .pptx	Impress .odp	簡報
Excel 201X .xlsx	Calc .ods	試算表

Apache OpenOffice

https://www.openoffice.org/zh-tw/

Apache OpenOffice - Offi... x


檔案(F) 編輯(E) 檢視(V) 我的最愛(A) 工具(T) 說明(H)


OpenOffice The Free and Open Productivity Suite

100,000,000+ Downloads!

New: Apache OpenOffice 4.1.1 released!

home | Product | Download | Support | Blog | Extend | Develop | Focus Areas | Native Language

 I want to learn more about OpenOffice
What is Apache OpenOffice? And why should I use it?

 I want to download Apache OpenOffice
(Most recent release: 4.1.1)
Download Apache OpenOffice for free (really!) | Click here to get more information.

Recent Blog Posts

[All Posts](#)

13 April: [Collaboration is in our DNA](#)

31 December: [Apache OpenOffice in 2014: a year in review](#)

21 August: [Apache OpenOffice 4.1.1 released](#)

29 April: [Apache OpenOffice 4.1.0 released](#)

100%

下載 Apache OpenOffice 軟體

The screenshot shows a web browser window with the address bar displaying <https://www.openoffice.org/download/index.html>. The browser's menu bar includes options like 檔案(F), 編輯(E), 檢視(V), 我的最愛(A), 工具(T), and 說明(H). The page content features the Apache OpenOffice logo with the text "100,000,000+ Downloads!" and "The Free and Open Productivity Suite". A prominent blue banner reads "New: Apache OpenOffice 4.1.1 released!". Below this, a navigation menu lists "Product", "Download", "Support", "Blog", "Extend", "Develop", "Focus Areas", and "Native Language". The "download" link is highlighted. A large green box contains the download instructions: "Download Apache OpenOffice (Hosted by Sourceforge.net - A trusted website). Select your favorite operating system, language and version:". Three dropdown menus are selected: "Windows (EXE)", "Chinese [traditional]", and "4.1.1". Two buttons are visible: "Download full installation" and "Download language pack". A large green arrow points downwards. On the right side, a vertical list of links includes "Rel", "Sys", "Lice", "Sou", "Buil", "Soft", "Dev", and "Do". The browser's status bar at the bottom shows a magnification level of 100%.

Apache OpenOffice - Offi... x

檔案(F) 編輯(E) 檢視(V) 我的最愛(A) 工具(T) 說明(H)

English: English (en)

100,000,000+ Downloads!

The Free and Open Productivity Suite

New: Apache OpenOffice 4.1.1 released!

Product | Download | Support | Blog | Extend | Develop | Focus Areas | Native Language

home » download

Download Apache OpenOffice
(Hosted by Sourceforge.net - A trusted website)

Select your favorite operating system, language and version:

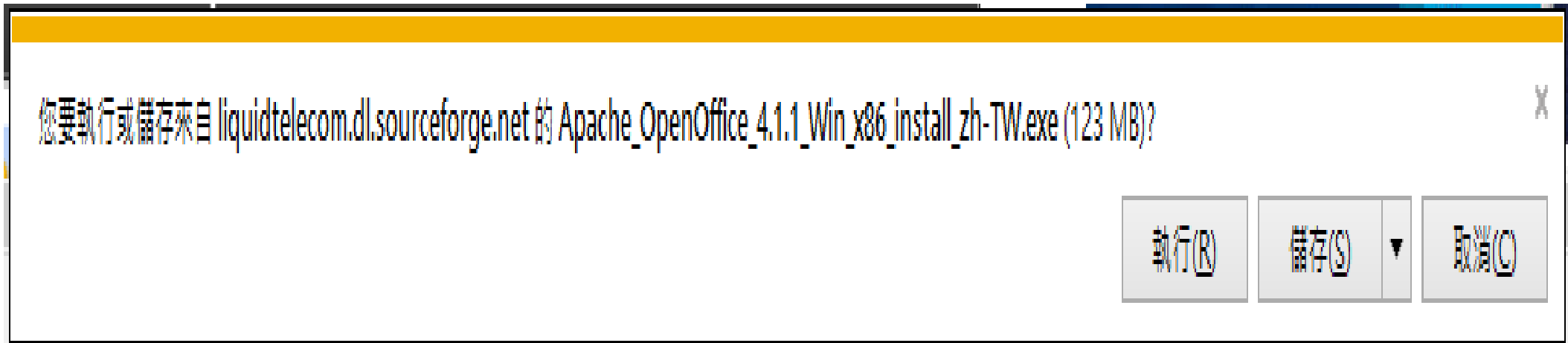
Windows (EXE) | Chinese [traditional] | 4.1.1

Download full installation | Download language pack

Rel
Sys
Lice
Sou
Buil
Soft
Dev
Do

100%

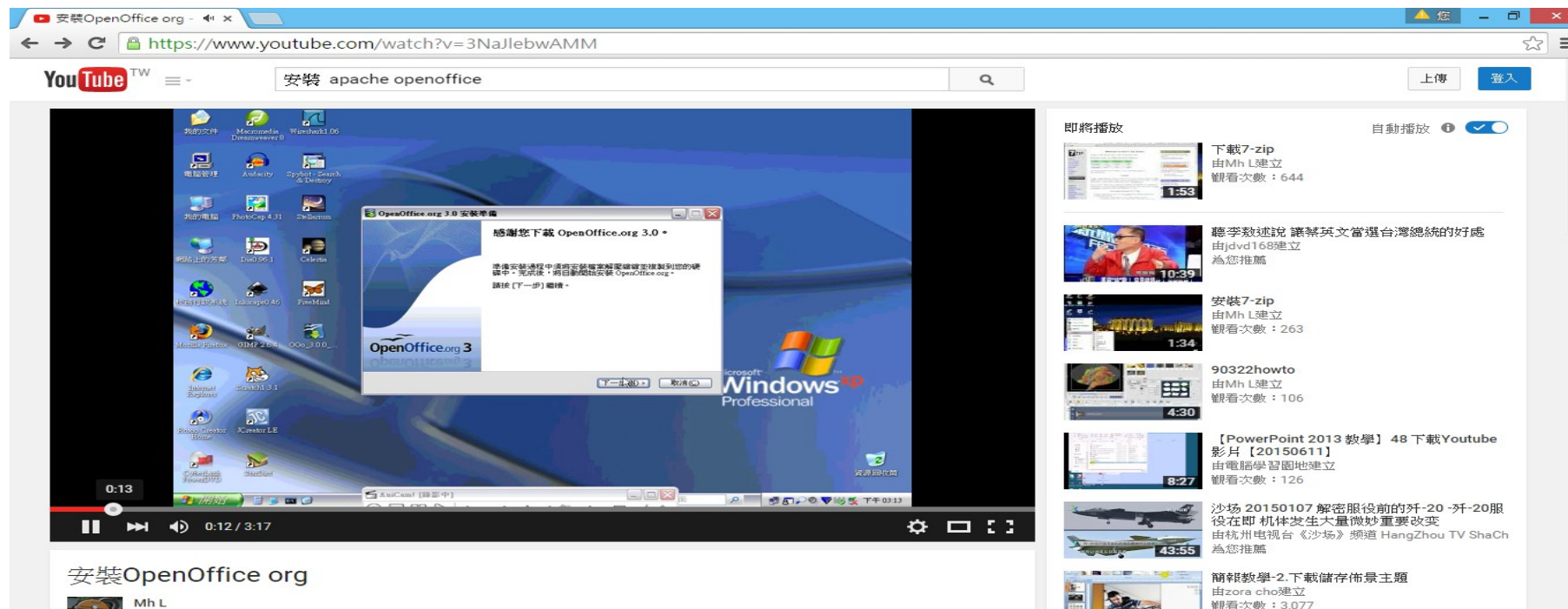
儲存安裝檔



安裝 Apache OpenOffice 教學影片

- YouTube

<https://youtu.be/3NaJlebWAMM>





OpenOffice 4.0.1



OpenOffice



OpenOffice Base



OpenOffice Calc



OpenOffice Draw



OpenOffice Impress



OpenOffice Math



OpenOffice Writer

LibreOffice

https://zh-tw.libreoffice.org/

msn 台灣 - hotmail, outlook, ... Apache OpenOffice Downlo... 首頁 | LibreOffice 正體中文... x

檔案(F) 編輯(E) 檢視(V) 我的最愛(A) 工具(T) 說明(H)

LibreOffice
The Document Foundation

一探究竟 ▾ 下載 ▾ 取得幫助 ▾ 社群 ▾ 活動 關於我們 ▾ 捐款

專案相當有趣

LIBREOFFICE 是自由與開源軟體世界中，最友善且發展最快的專案之一。

立刻下載

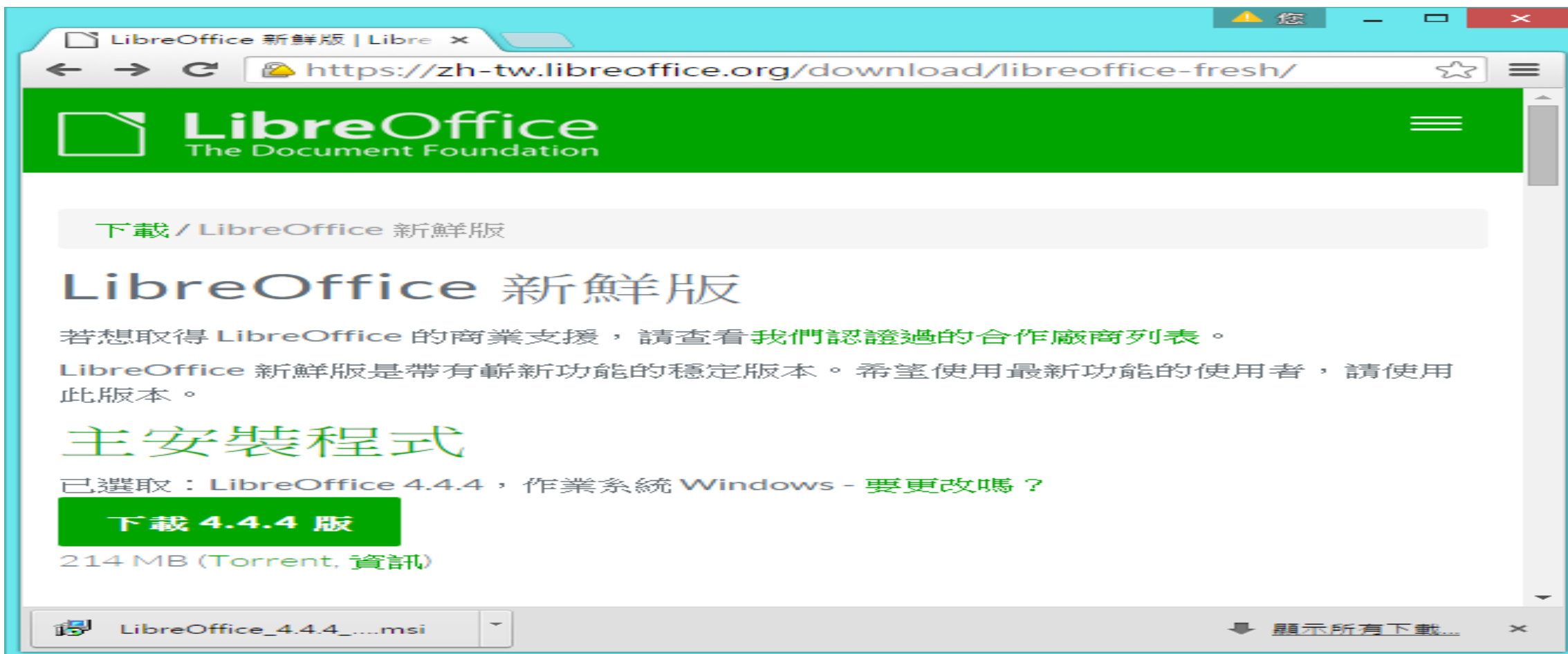
https://zh-tw.libreoffice.org/get-help/feedback/

100%

新增分頁 - Googl... 推動ODF簡報.od... 未命名 - 小畫家

ENG 下午 06:20 2015/7/27

下載 LibreOffice 軟體



The screenshot shows a web browser window with the LibreOffice website. The browser's address bar displays the URL: <https://zh-tw.libreoffice.org/download/libreoffice-fresh/>. The website header features the LibreOffice logo and the text "The Document Foundation". A breadcrumb trail indicates the current page: "下載 / LibreOffice 新鮮版". The main heading is "LibreOffice 新鮮版". Below this, there is a paragraph of text: "若想取得 LibreOffice 的商業支援，請查看我們認證過的合作廠商列表。 LibreOffice 新鮮版是帶有嶄新功能的穩定版本。希望使用最新功能的使用者，請使用此版本。". A large green button labeled "主安裝程式" is prominent. Below it, the text reads: "已選取：LibreOffice 4.4.4，作業系統 Windows - 要更改嗎？". A green button labeled "下載 4.4.4 版" is visible. Below the button, the file size and format are listed: "214 MB (Torrent, 資訊)". At the bottom of the browser window, a download bar shows the file "LibreOffice_4.4.4_...msi" and a button labeled "顯示所有下載...".

LibreOffice 新鮮版 | Libre x

<https://zh-tw.libreoffice.org/download/libreoffice-fresh/>

LibreOffice
The Document Foundation

下載 / LibreOffice 新鮮版

LibreOffice 新鮮版

若想取得 LibreOffice 的商業支援，請查看我們認證過的合作廠商列表。

LibreOffice 新鮮版是帶有嶄新功能的穩定版本。希望使用最新功能的使用者，請使用此版本。

主安裝程式

已選取：LibreOffice 4.4.4，作業系統 Windows - 要更改嗎？

下載 4.4.4 版

214 MB (Torrent, 資訊)

LibreOffice_4.4.4_...msi

顯示所有下載...

您要執行或儲存來自 free.nchc.org.tw 的 LibreOffice_4.4.4_Win_x86.msi (214 MB)?

執行(R)

儲存(S)



取消(C)

安裝 LibreOffice

- 跟隨安裝精靈指引安裝



LibreOffice 4.4



LibreOffice



LibreOffice Base



LibreOffice Calc



LibreOffice Draw



LibreOffice Impress



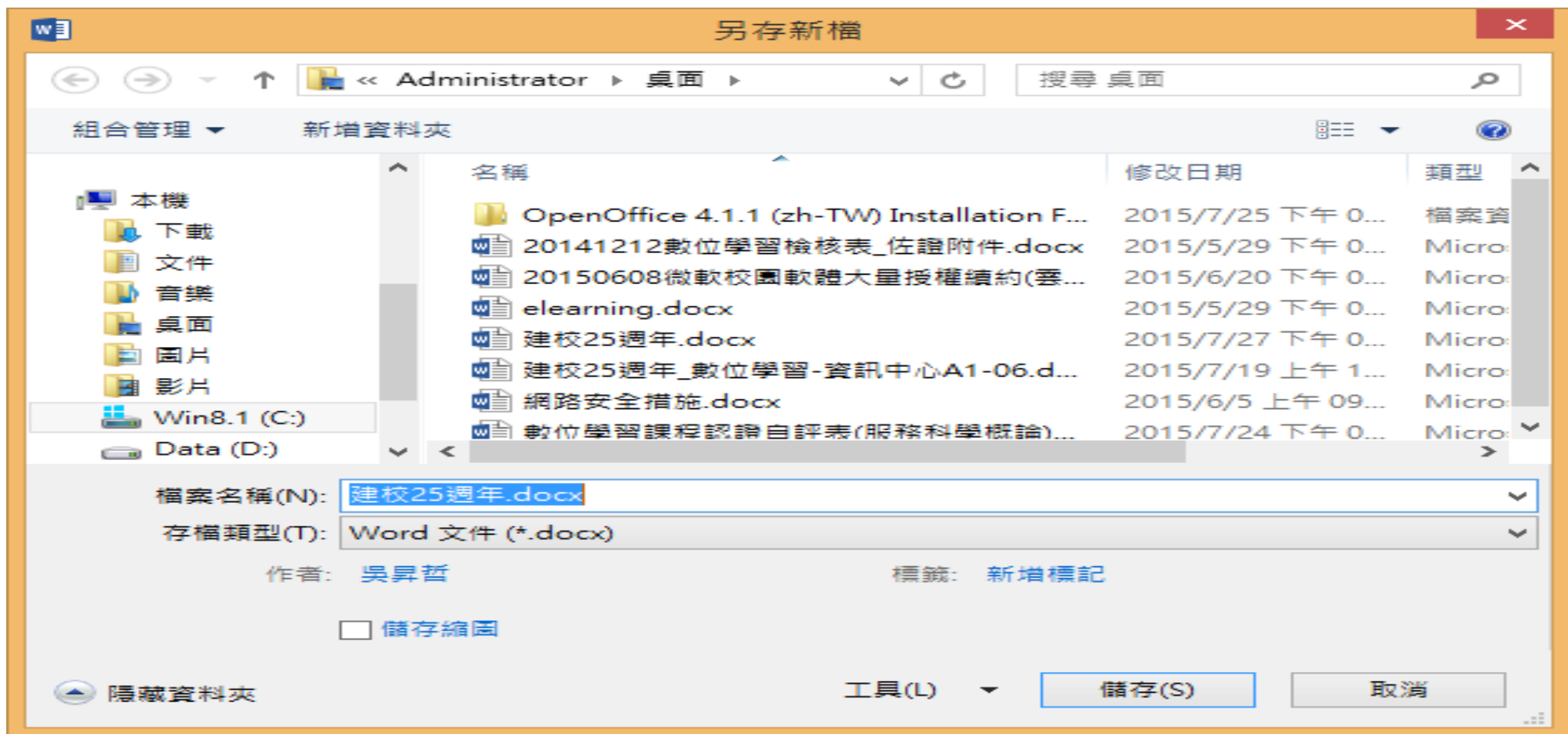
LibreOffice Math



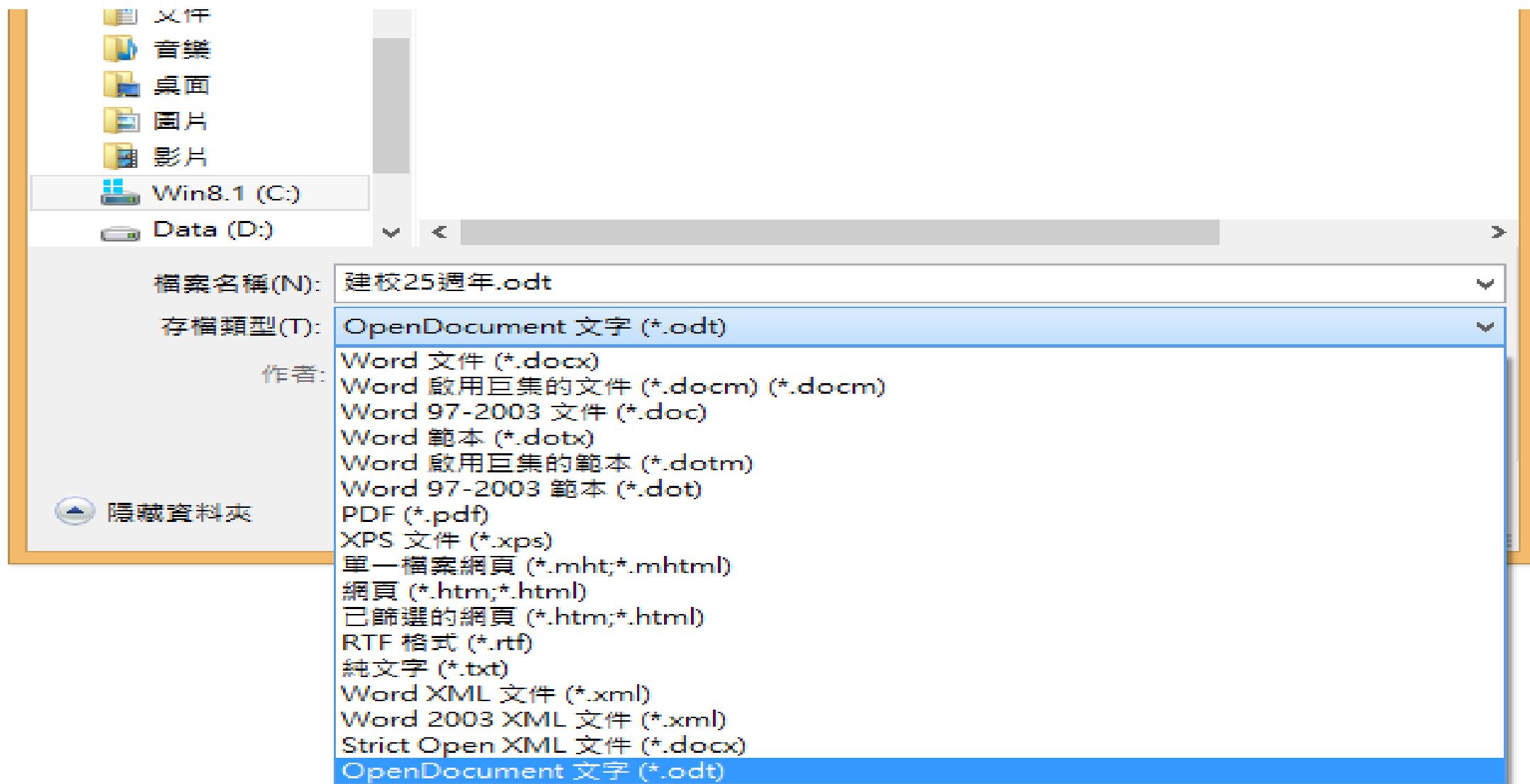
LibreOffice Writer



MS Office 另存 ODF



檔案一 > 力仔初檔



檢測 MS Office 另存 ODF

- 使用 LibreOffice 開啓
- 另存新檔
- 再使用 Apache OpenOffice 檢測開啓

Open Office 開啓 MS Office

開啓 MS Office 另存 ODF

- LibreOffice/Apache OpenOffice 開啓 MS Office 檔案
- 另存新檔案 — > 存檔類型 (*.odt, *odp, *.ods)

教學資源

- Apache OpenOffice
 - <https://wiki.openoffice.org/wiki/Documentation/>
- LibreOffice 中文官網
 - <https://zh-tw.libreoffice.org/>
- e 等公務園學習網 - 公務人力發展中心
 - <https://elearning.hrd.gov.tw/index.php>
- 教育部校園自由軟體數位資源推廣服務中心 (OSSACC)
 - <http://ossacc.moe.edu.tw/>
- 臺北 e 大數位學習網
 - <https://elearning.taipei.gov.tw/>

感謝聆聽