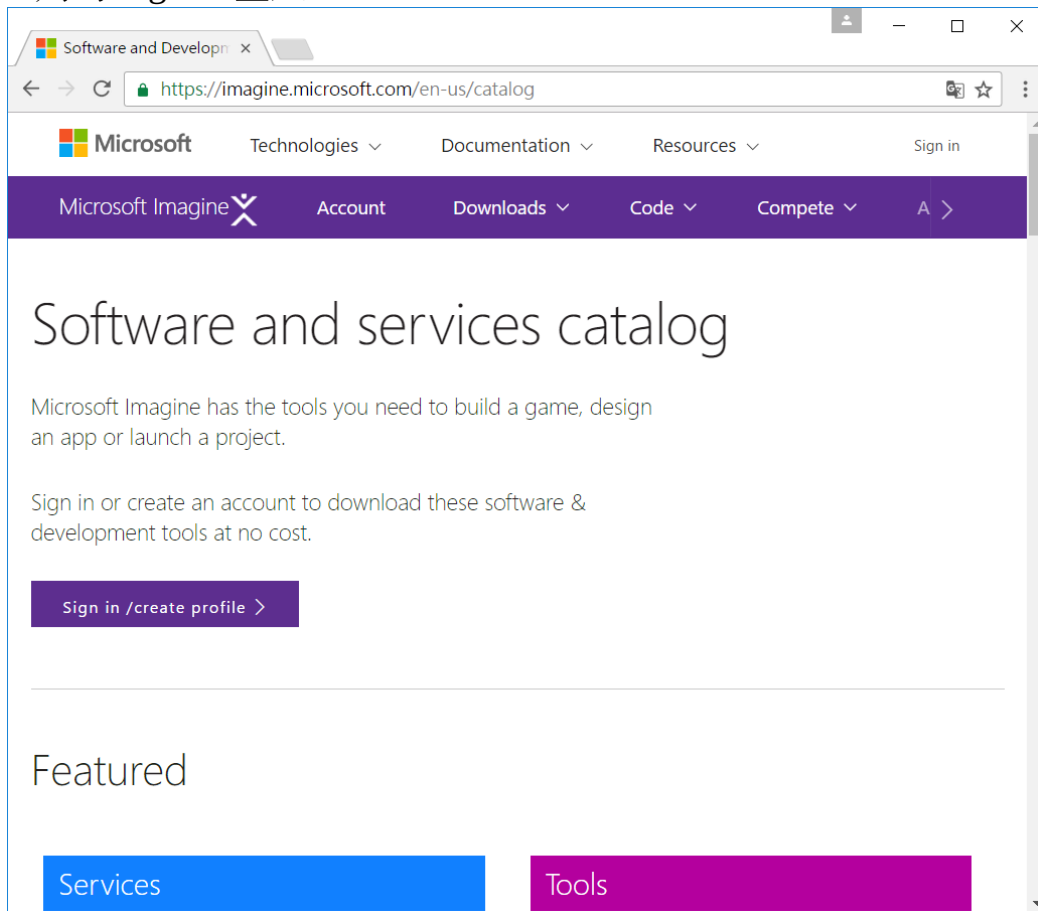


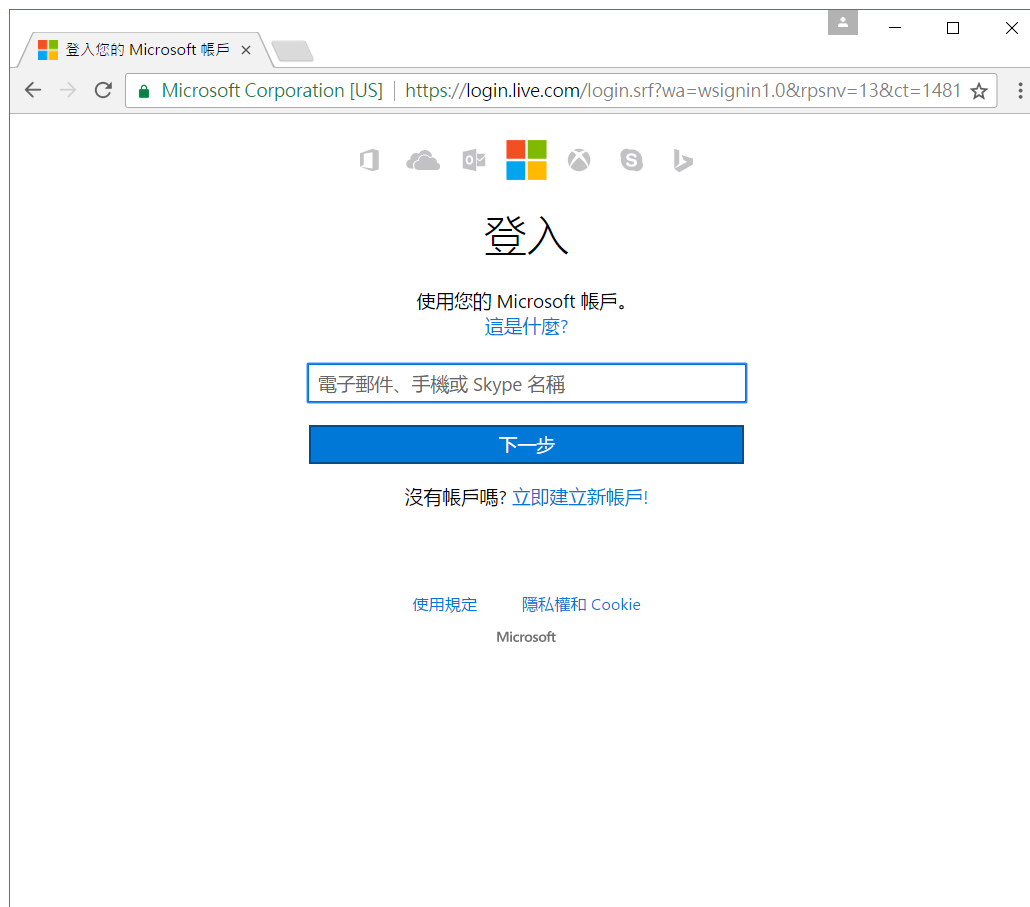
國立雲林科技大學  
Microsoft Imagine 使用說明

網址：<https://imagine.microsoft.com/en-us/catalog>

點選右上角的 Sign In 登入



以 Microsoft 帳戶登入，若未有 Microsoft 帳戶者請先建立新帳戶。



首次登入後，設定學生身份資料，按，「接受」。

Microsoft Imagine 帳戶 下載 程式碼 比賽 關於 BI

我們需要您提供多一點帳戶設定權資訊。請更新您的個人資料，如此才能持續收到 Microsoft Imagine 的所有權益。  
[完成個人資料](#) [稍后再提醒我](#)

# Hello, 昇哲

確定您的帳戶正確並為最新狀態。

## 您的資訊

\*表示必填資訊。

[接受](#) [取消](#)

To update your info, visit [Microsoft Account settings](#).

名字	姓氏
昇哲	吳
國家/地區	省/市
台灣	雲林
電子郵件	
wusc@yuntech.edu.tw	
校級*	學校名稱*
College / undergrad	國立雲林科技大學
預定畢業年份	
七月	2017

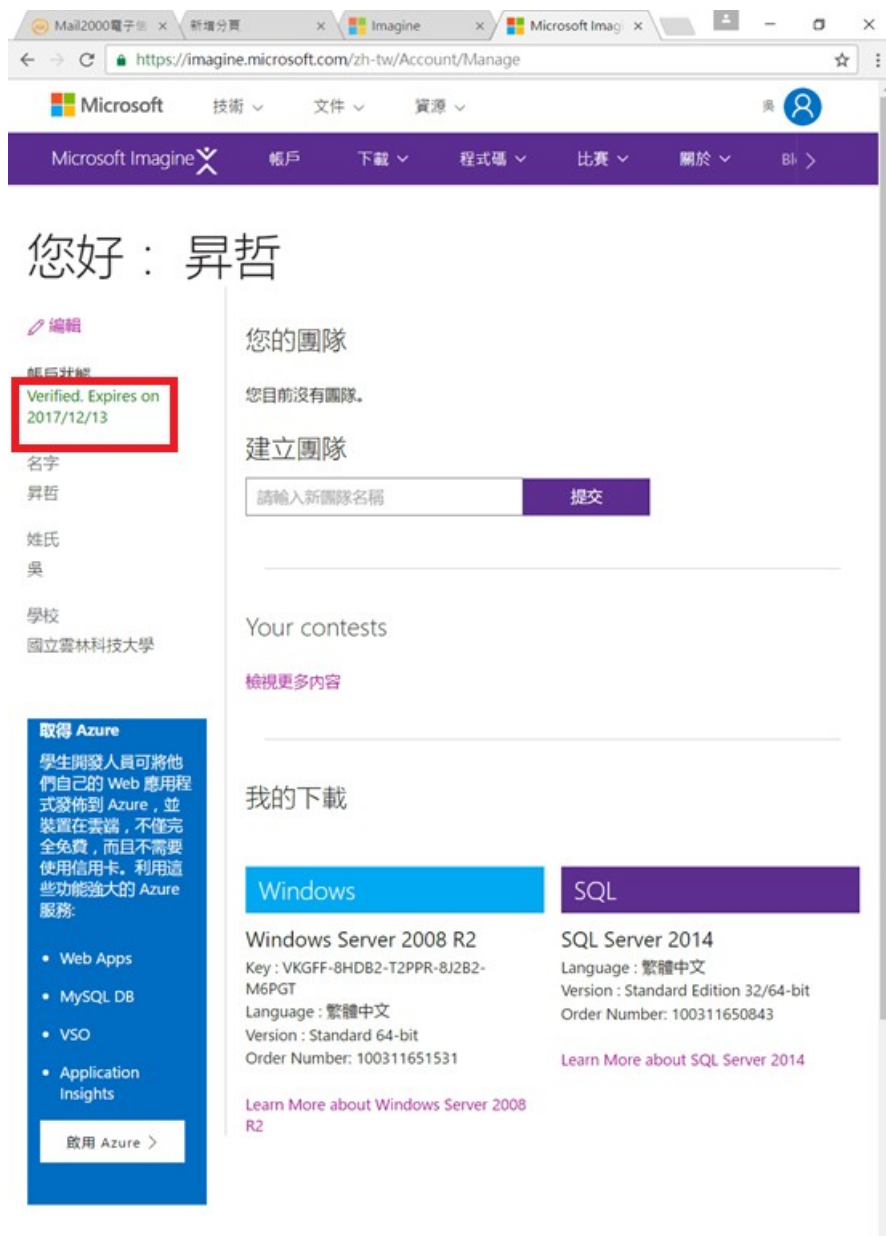
註冊 Microsoft Imagine 方案表示您同意 Microsoft 及其子公司得寄送電子郵件與每月學生電子報 (如有發行) 給您，以傳達 Microsoft Imagine 的相關資訊，包括學生可以透過 Microsoft Imagine 免費使用的軟體、服務、比賽及資源等等。您若不希望再收到 Microsoft Imagine 的相關電子郵件，您必須先終止您的方案會員資格。請前往[促銷通訊管理員](#)，為其他 Microsoft 訊息設定您的連絡喜好設定。[隱私權聲明](#)。

[接受](#) [取消](#)

點選左上角「請驗證您的學生身份」，進行學生身份的確認。

The screenshot shows the Microsoft Imagine account management interface. At the top, there's a navigation bar with the Microsoft logo and menu items like '技術', '文件', and '資源'. Below that, a purple header contains 'Microsoft Imagine' and navigation links for '帳戶', '下載', '程式碼', '比賽', '關於', and 'BI'. The main content area is titled '您好：昇哲' (Hello: Shengzhe). On the left, there's a profile section with an '編輯' (Edit) link and a red-bordered box containing the text '請驗證您的學生身份' (Please verify your student identity). Below this, the user's name '昇哲' and surname '吳' are listed, along with their school '國立雲林科技大學'. A blue box titled '取得 Azure' (Get Azure) contains text about student developers and a list of services: Web Apps, MySQL DB, VSO, and Application Insights, with a '啟用 Azure >' button. The right side of the page shows '您的團隊' (Your team) with a message '您目前沒有團隊。' (You currently have no team.) and a '建立團隊' (Create team) section with a text input field and a '提交' (Submit) button. Below that, there's a 'Your contests' section with a '檢視更多內容' (View more content) link. The '我的下載' (My downloads) section features two product cards: 'Windows' (Windows Server 2008 R2) and 'SQL' (SQL Server 2014), each with its key, language, version, and order number, and a 'Learn More' link. At the bottom, there are social media links for Facebook and Twitter, and a footer with the text '正在等候 cid-000340018d6c632c.users.storage.l...'.

學生身份驗證成功者，會有明確的使用期限。



點選「下載」進入軟體下載頁面，找尋適當軟體下載。



https://imagine.micros... Software and Developme... x

檢視(V) 我的最愛(A) 工具(T) 說明(H)

## Training

### Microsoft Virtual Academy

Free online training  
A large collection of cross-platform learning delivered by Microsoft people and partners to help you build your technical skills and advance your career.

[Go to Microsoft Virtual Academy](#)

## Training

### Pluralsight

Free developer training  
Rich collection of online training courses delivered by world-renowned industry developers.

[Go to Pluralsight](#)

## Operating Systems

Windows Embedded Industry Pr  
Embedded OS  
Extends Windows industry device of-business applications reliability are p

[Download Windows Embedded Industry Pr](#)

## Operating Systems

### Windows Server 2008 R2

On-premise server solution  
Develop, deliver, and manage rich user experiences and applications while providing a highly secure network infrastructure.

[Download Windows Server](#)

## Operating Systems

### Windows Server 2012

On-premise and hybrid server solution  
Delivers global-scale cloud services for any datacenter or cloud.

[Download Windows Server](#)

## Operating Systems

### Windows Server with Update

On-premise server solution  
Delivers global for any datacenter

[Download Windows Server with Update](#)

## Operating Systems

Microsoft Imagine 技術 文件 資源 奧

Microsoft Imagine 帳戶 下載 程式碼 比賽 關於 BI >

# Windows Server 2008 R2

按一下下方的 [下載] 或 [取得金鑰]，即表示我同意 [授權合約](#)

繁體中文

Standard 64-bit

下載

取得金鑰

[與我們連絡](#)

使用 Windows Server 2008 R2，開發、提供及管理豐富的使用者體驗和應用程式，同時提供高度安全的網路基礎結構。Windows Server 2008 R2 已設計成驅動新一代的網路、應用程式和 Web 服務，可協助您提升組織內的技術效率和價值。

## 資源與訓練

[Windows Server ??????](#)

[Windows Server 2008 ? .NET 3.5 Software ??????](#)

Follow this page

Share this page

熱門	學習資源	方案
<a href="#">Windows 開發人員中心</a>	<a href="#">Channel 9</a>	<a href="#">應用程式開發人員合約</a>
<a href="#">Microsoft Azure</a>	<a href="#">Windows 開發影片</a>	<a href="#">Windows Insider Program</a>
<a href="#">Microsoft Visual Studio</a>	<a href="#">Microsoft Virtual Academy</a>	<a href="#">Microsoft Affiliate Program</a>
<a href="#">Office Dev Center</a>		<a href="#">BizSpark (for startups)</a>
<a href="#">ASP.NET</a>		<a href="#">Microsoft Imagine</a>

上午 09:54 2016/12/13