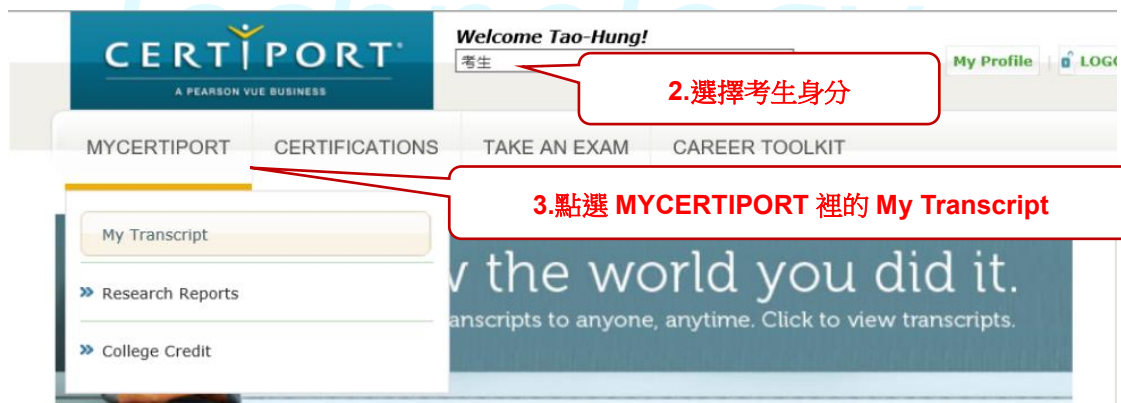


Certiport 官網下載認證步驟(以 MTA 認證為例)-單張下載方式

1. 登入網址 www.certiport.com 點選右上角 LOGIN 輸入使用者名稱與密碼。



2. 選擇 考生 的身分。
3. 點選 MYCERTIPORT 裡的 My Transcript 。



4. 點選其中一科考科的 PDF 。



5. 點選 View Official Certificate 可將線上副本文字去掉。再儲存檔案。



6. 電子證書於考試通過後的 3~7 個工作天出現。

MICROSOFT

Technology Associate


Certiport 官網 整批 下載認證步驟(以 MTA 認證為例)-

-整批下載方式-

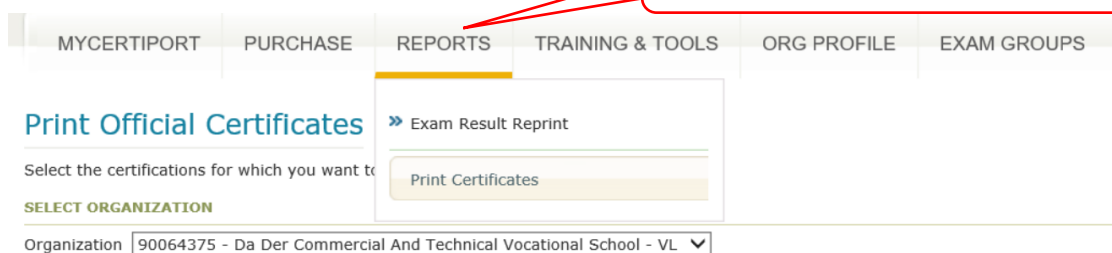
1. 登入網址 www.certiport.com 點選右上角 LOGIN 輸入使用者名稱與密碼。



2. 切換 Member 或是 Administrator



3. 進入 REPORTS 裡的 Print Certificates
4. Organization 切換站台



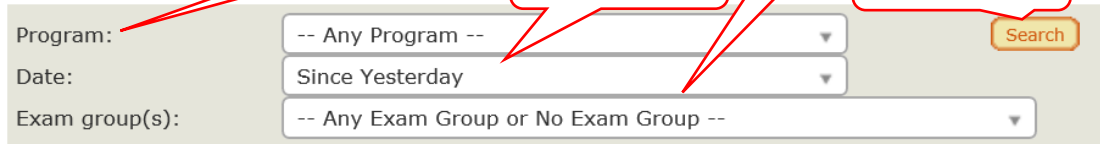

4. Organization 切換站台

5. Program：選—Any Program - (因為項目中沒有 MTA 選項)

6. Data：選日期

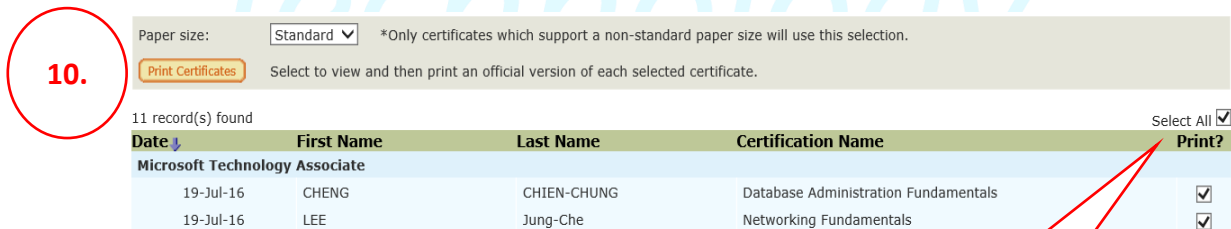
7. Exam group(s)：

8. Search

9. 勾選 Select All

10. 點選 Print Certificates 另存新檔



Date	First Name	Last Name	Certification Name	Print?
19-Jul-16	CHENG	CHIEN-CHUNG	Database Administration Fundamentals	<input checked="" type="checkbox"/>
19-Jul-16	LEE	Jung-Che	Networking Fundamentals	<input checked="" type="checkbox"/>

9. Search



10. 另存新檔

11. 電子證書於考試通過後的 3~7 個工作天出現。